






Comunità Energetiche Rinnovabili 2025

Fondo perduto per nuovi impianti Fotovoltaici e sistemi di accumulo a servizio delle CER

 Beneficiari	 Altre informazioni utili
<p>- Comunità Energetiche Rinnovabili (CER) costituite secondo Dir. 2018/2001/UE e D.Lgs. 199/2021.</p> <p>- Membri di CER già costituite (escluse persone fisiche).</p> <p>Esclusi: imprese agricole primarie, pesca/acquacoltura, istituti di credito; progetti già finanziati con DGR 805/2024.</p>	<p>Le imprese partecipanti dovranno:</p> <p>Essere in possesso di una copertura assicurativa contro i rischi derivanti da calamità naturali e altri eventi catastrofici (c.d. polizza CAT-NAT) e non essere classificate come imprese in difficoltà.</p> <p>Avere il proprio punto di connessione attivo all'interno dell'areale della cabina primaria di riferimento di almeno un punto di prelievo di uno dei membri della CER.</p>
 Spese e/o interventi ammissibili	<p>Dimostrare che l'investimento verrà realizzato su un'area di cui si dispone di almeno una delle seguenti diritti reali di godimento per almeno 20 anni:</p> <ul style="list-style-type: none"> - La proprietà - Il diritto di superficie - L'enfiteusi - L'usufrutto - Il diritto d'uso - L'affitto agrario, in caso di coltivatore diretto - La concessione di beni demaniali
<ul style="list-style-type: none"> - Fornitura e posa di impianti di produzione di energia da fonti rinnovabili (max 1 MW) e sistemi di accumulo. - Connessione alla rete. - Spese tecniche (max 20% della voce impianti). - Opere edili strettamente connesse (max 20%). - Spese generali forfait 7%. 	<p>Dimostrare che la produzione annua prevista dell'impianto deve risultare superiore al consumo medio degli ultimi due anni del richiedente di almeno il 15%, così da garantire la disponibilità di energia eccedente per la condivisione nella CER.</p>
 Contributi	<p>Mettere nella disponibilità della CER l'impianto per un periodo minimo di 5 anni dall'entrata in Esercizio, registrare l'impianto nel portale GSE quale impianto della CER e aderire al sistema di monitoraggio della CER, consentendo la verifica dei flussi di energia prodotta, autoconsumata e condivisa.</p>
<p>Contributo pari al 35% delle spese ammissibili, fino a 150.000 € per impianto. Premialità +5% per aree montane/interne</p>	<p>Presentazione domanda il 17 marzo 2026 ore 10:00 con Procedura valutativa a sportello.</p> <p>Avvio investimenti dal giorno successivo alla presentazione della domanda e conclusione entro il 31 dicembre 2027.</p> <p>Rendicontazione entro 31 maggio 2028 (proroghe max 6 mesi).</p>
 Scadenze	

Per informazioni

MASSIMO MARETTI

 mmaretti@ra.cna.it

 tel. 0546 627832

 cell. 340 9041504